



MEDIADATEN 2023

**mein pflegejob**  
mein traumjob

# KENNZAHLEN UNIVERSAL ANALYTICS

JANUAR 2023 - JUNI 2023

119.185  
Besucher

Diese Zahl gibt die einzigartigen Besucher der Webseite an. Das heißt, dass im Jahr 2023 über 100.000 einzelne Nutzer mein-pflegejob aufgerufen haben

311.306  
Seitenaufrufe

Die Seitenaufrufe geben an, wie viele einzelne Seiten von den Besuchern insgesamt aufgerufen wurden. Die Seitenaufrufe sind die Gesamtzahl der Aufrufe.

01:24 MINUTEN  
Verweildauer

Die Verweildauer gibt die Zeit an, die ein Website-Besucher auf der Seite verbringt, bevor er diese wieder verlässt.

149.120  
Sitzungen

Eine Sitzung ist die Dauer, die ein Nutzer eine Webseite oder App aktiv nutzt.

2,09 Seiten  
pro Sitzung

Diese Metrik zeigt, wie viele Seiten im Durchschnitt pro Sitzung aufgerufen werden.

# KENNZAHLEN GOOGLE ANALYTICS 4

JULI 2023 - DEZEMBER 2023

94.748

Besucher

Diese Zahl gibt die einzigartigen Besucher der Webseite an. Das heißt, dass im Jahr 2023 über 90.000 einzelne Nutzer mein-pflegejob aufgerufen haben

285.551

Seitenaufrufe

Die Seitenaufrufe geben an, wie viele einzelne Seiten von den Besuchern insgesamt aufgerufen wurden. Die Seitenaufrufe sind die Gesamtzahl der Aufrufe.

01:34 MINUTEN

Verweildauer

Die Verweildauer gibt die Zeit an, die ein Website-Besucher auf der Seite verbringt, bevor er diese wieder verlässt.

119.526

Sitzungen

Eine Sitzung ist die Dauer, die ein Nutzer eine Webseite oder App aktiv nutzt.

In Google Analytics 4 gibt es keine Seitenaufrufe pro Sitzungen, sondern Ereignisse pro Sitzungen.

In Google Analytics 4 gibt es statt der Verweildauer nun eine durchschnittliche Interaktionsrate.

# KENNZAHLEN GESAMT

JANUAR 2023 - DEZEMBER 2023

213.933

Besucher

Diese Zahl gibt die einzigartigen Besucher der Webseite an. Das heißt, dass im Jahr 2023 über 200.000 einzelne Nutzer mein-pflegejob aufgerufen haben

596.857

Seitenaufrufe

Die Seitenaufrufe geben an, wie viele einzelne Seiten von den Besuchern insgesamt aufgerufen wurden. Die Seitenaufrufe sind die Gesamtzahl der Aufrufe.

268.646

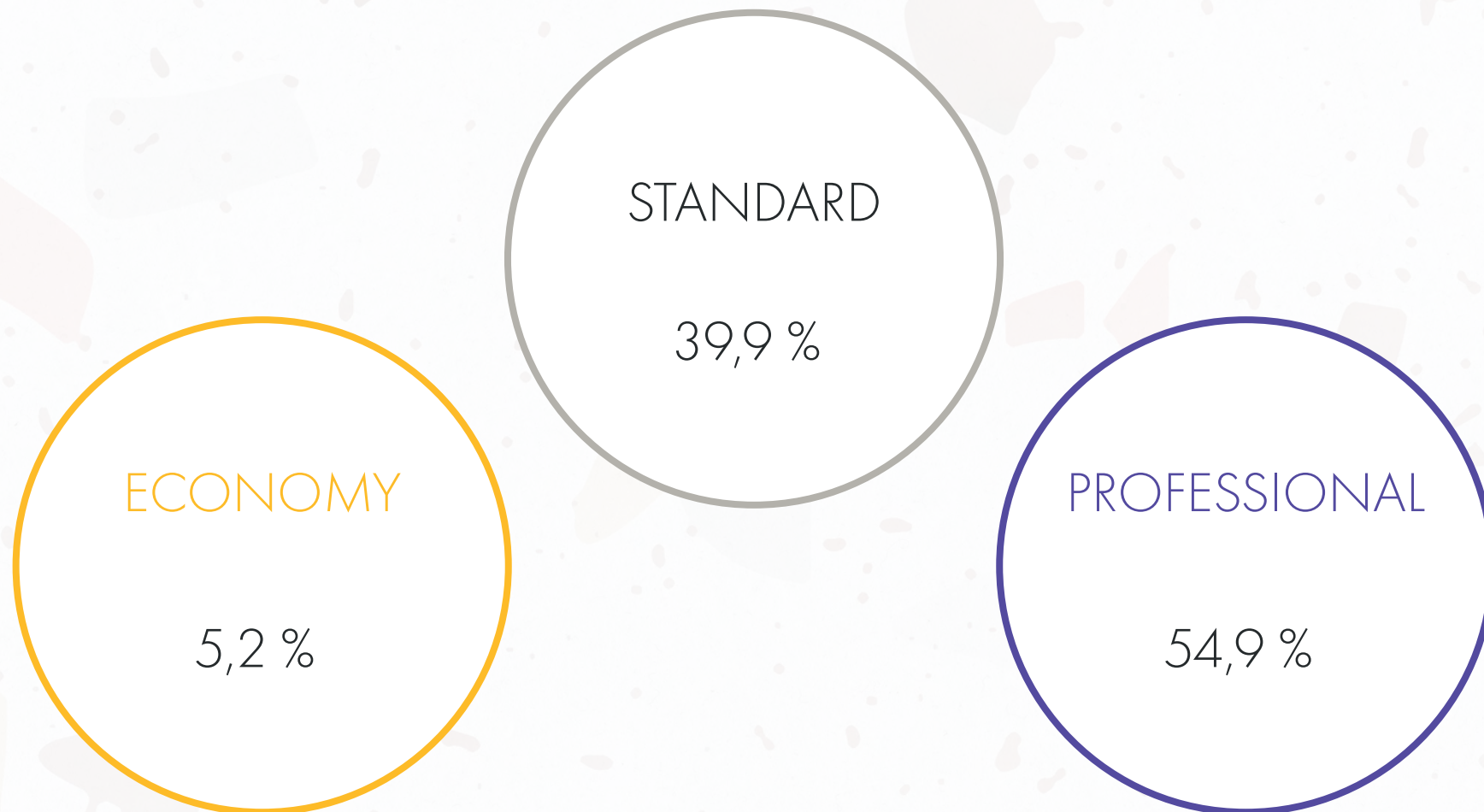
Sitzungen

Die Verweildauer gibt die Zeit an, die ein Website-Besucher auf der Seite verbringt, bevor er diese wieder verlässt.

# STELLENANZEIGEN PRO PAKET

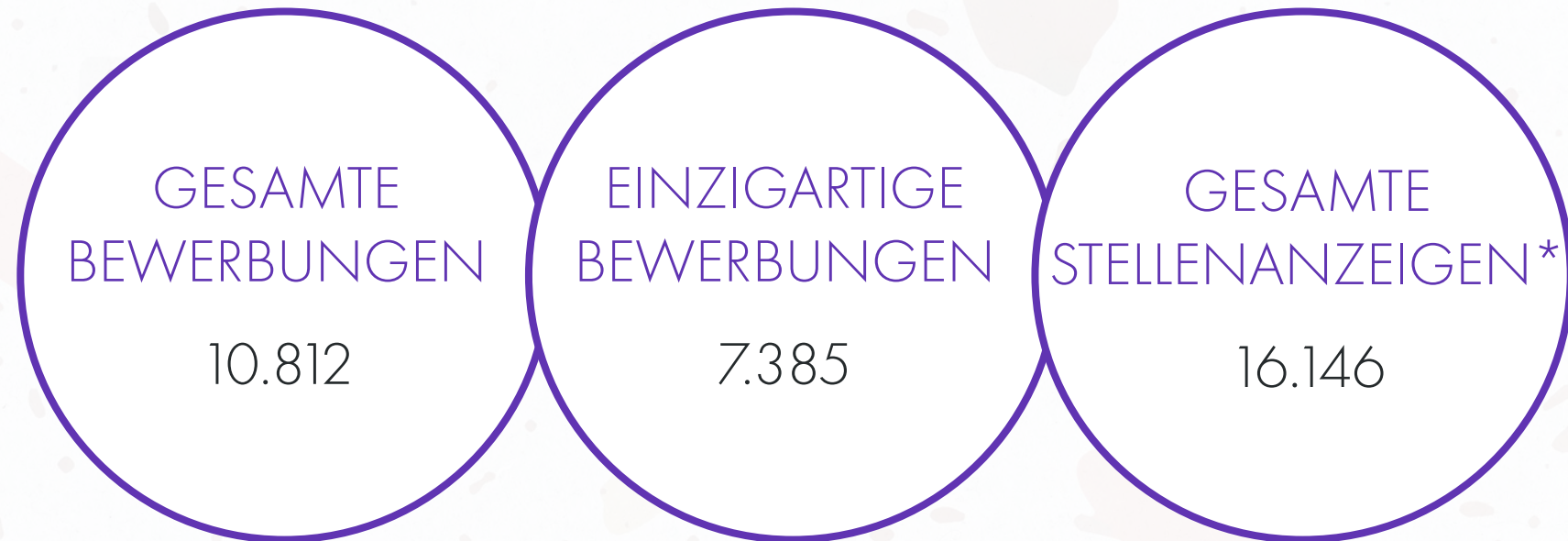
JANUAR 2023 - JUNI 2023

213 Stellenanzeigen



# GESAMTZAHLN STELLENANZEIGEN

JANUAR 2023 - DEZEMBER 2023



\*Alle Stellenanzeigen inklusive (Kunden)Schnittstellen und Wohnen im Alter.

# KENNZAHLEN FEEDBACK

JANUAR 2023 - JUNI 2023

903 Rückmeldungen

FEEDBACKQUOTE

8,35%

EINSTELLUNG  
ERFOLGT

4,42 %

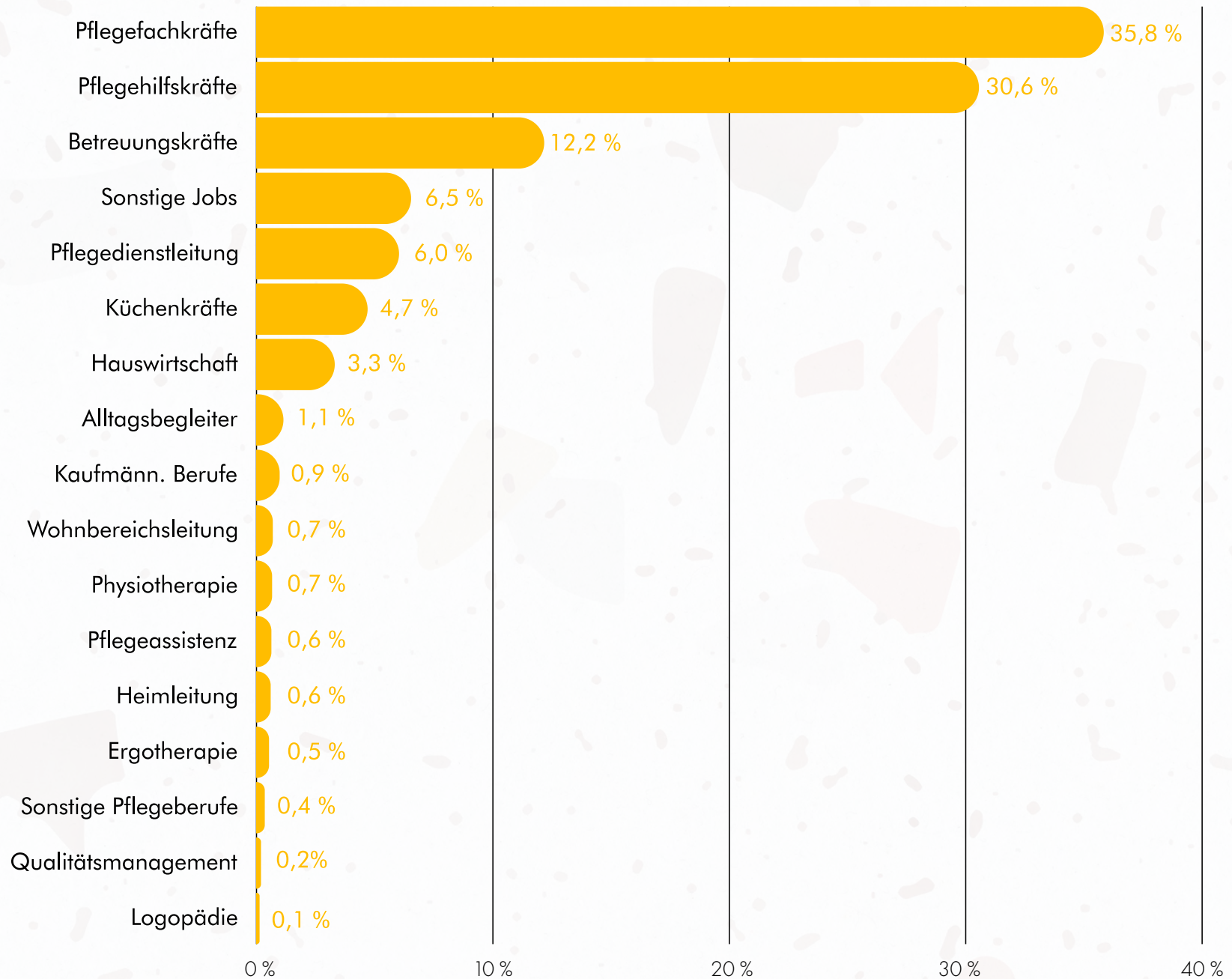
VORSTELLUNGS-  
GESPRÄCH

13,73 %

# BEWERBUNGEN PRO FACHBEREICH

JANUAR 2023 - JUNI 2023

Die Fachbereiche Fahrdienst, Praxisanleitung, Gesundheits- und Krankenpflegefachkraft, Gesundheits- und Kinderkrankenpflegefachkraft, Hygienefachkraft, Case Management und Heilerziehungspfleger unter 0,1 % wurden nicht im Diagramm abgebildet.





# KONTAKT

## IHRE ANSPRECHPARTNER

**Isabel Aigner** - Head of Online Marketing

**Edwin Winschu** - Junior Online Marketing Manager



[marketing@mein-pflegejob.de](mailto:marketing@mein-pflegejob.de)

mein Pflegejob | Wohnen im Alter Internet GmbH | Gritznerstr. 11 | 76227 Karlsruhe  
Geschäftsführung: Felix Baumann, Manuel Funk | HRB 705278 Registergericht Mannheim  
Tel.: +49 (721) 46 13 92 - 0 | Fax: +49 (721) 46 13 92 - 11

[marketing@mein-pflegejob.de](mailto:marketing@mein-pflegejob.de)  
[www.mein-pflegejob.de](http://www.mein-pflegejob.de)